

## FINAL



Α.Σ.Ε. Δούκα		<b>51</b>	-	<b>67</b>	Περιστέρι	
56%	9 / 16	FT	15 / 32	47%		
38%	12 / 32	2p	20 / 30	67%		
21%	6 / 28	3p	4 / 16	25%		
33	23 - 10	Rb	36 - 10	46		
	18	Tu	22			

Referees: Τσολάκος - Αποστολίδης

Each Period	1st	2nd	3rd	4th
Α.Σ.Ε. Δούκα	14	15	13	9
Περιστέρι	14	19	16	18

End of Period	1st	2nd	3rd	4th
Α.Σ.Ε. Δούκα	14	29	42	51
Περιστέρι	14	33	49	67

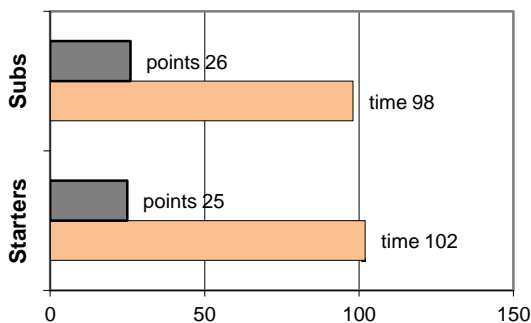


Coach: Τελάκης Κ. - Καπερώνης Β.  
Α.Σ.Ε. Δούκα

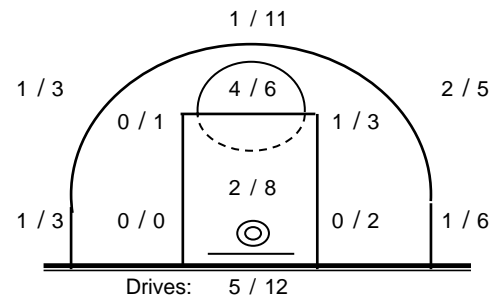
Fast Breaks 3 / 4

#	Player	Time (min)	Points	Ft	2p	3p	+/-	Rebs	As	St	Tu	Bl	Fouls	Rkg*
								de	of				Wo	Co
4	Ρογκαλίδης Α.	7	0	0 / 0	0 / 0	0 / 1	6	0	0	1	0	1	0	1
5	Κλημάνογλου Θ.	8	0	0 / 2	0 / 0	0 / 0	-8	1	0	0	1	2	0	3
6	Πετριδης Θ.	24	4	1 / 2	0 / 3	1 / 5	-8	3	1	3	1	1	0	2
7	Ζησιμάτος Δ.	17	3	0 / 0	0 / 1	1 / 4	-20	1	0	0	0	1	0	1
8	Γιαννόπουλος Α.	9	5	0 / 0	1 / 1	1 / 1	-2	0	0	0	0	0	0	5
9	Μακρογιαννάκης Μ.	9	0	0 / 0	0 / 0	0 / 0	-12	0	0	1	0	2	0	1
17	Αρσενικός Δ.	30	14	5 / 7	3 / 9	1 / 8	-4	7	0	0	2	2	2	6
11	Καλτσούνης Π.	27	10	0 / 0	2 / 2	2 / 5	-11	0	1	0	0	1	0	4
12	Κοντός Γ.	13	4	0 / 0	2 / 4	0 / 1	-5	3	1	0	1	1	0	4
13	Σπάρταλης Ν.	14	2	0 / 0	1 / 1	0 / 1	-2	0	0	0	2	1	0	1
14	Παπαχρήστος Κ.	15	6	2 / 3	2 / 5	0 / 0	-15	3	1	1	0	2	0	3
15	Κιούσης Χ.	27	3	1 / 2	1 / 6	0 / 2	1	4	4	5	2	3	0	2
Team								1	2		1	0	0	
1st quarter			14	3 / 5	4 / 8	1 / 9	7	3	3	1	2	1	5	7
2nd quarter			15	6 / 8	3 / 10	1 / 5	2	5	2	2	3	0	7	5
3rd quarter			13	0 / 0	2 / 9	3 / 10	5	2	4	3	4	0	2	10
4th quarter			9	0 / 3	3 / 5	1 / 4	9	0	2	3	9	1	3	6
Final Stats			200	51	9 / 16	12 / 32	6 / 28	-80	23	10	11	9	18	2
				56%	38%	21%	33							

## Starters- Subs ratio



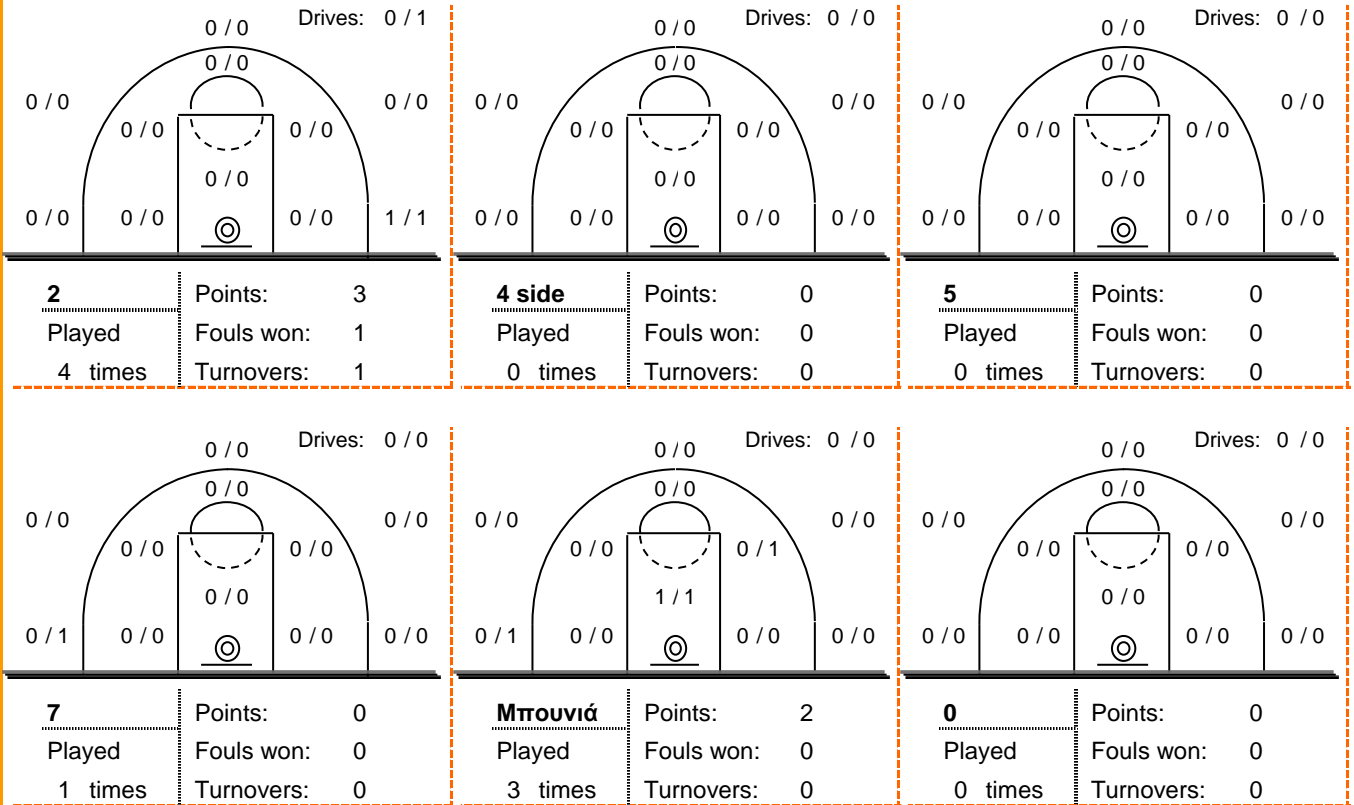
## Shot Chart



\*Ranking= Pts+Rebs+As+St+B-Mished Shots-Tu (Time Played&gt;7min.)

## Offense Analysis

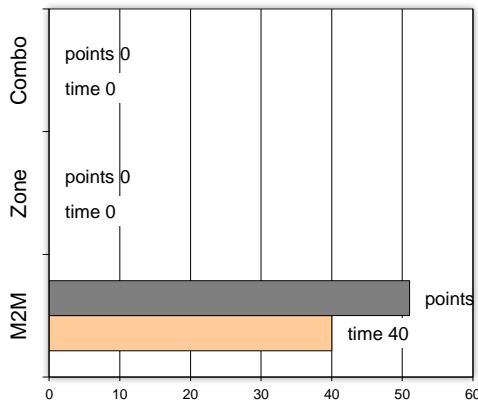
Play performance:



Against Defense Types:

Turnovers:

Fast breaks:



Έγιναν 18 λάθη  
0 ήταν χρονικές υπερβάσεις,  
2 ήταν παραβάσεις γραμμών,  
14 ήταν λάθη κατοχής και  
2 ήταν βήματα ή μεταφορά.

Επετεύχθησαν 3 αιφνιδιασμοί  
2 ήταν πρωτεύοντες  
0 ήταν δευτερεύοντες  
1 προήλθαν από λάθος  
του αντιπάλου

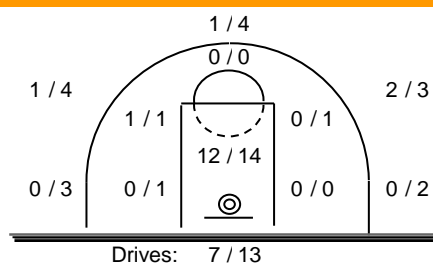
Πραγματοποιήθηκαν συνολικά 85 επιθέσεις, με απόδοση 0.60  
έναντι 85 επιθέσεων των αντιπάλων.

## Defense Analysis

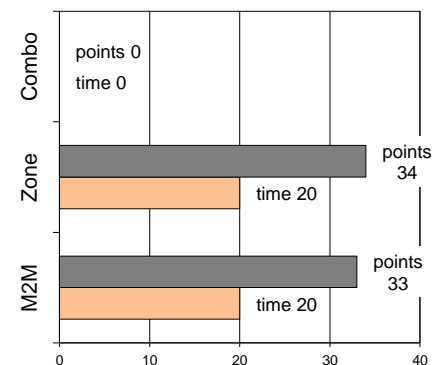
Περιστέρι

0 Παπανδρέου Ν.	4 -1
<b>2 Διαμάντης Α.</b>	<b>14 -1</b>
6 Παπαδημητρίου Κ.	5 -1
3 Σκόρδος Α.	11
8 Πατρινός Ι.	4
9 Σελούλης Β.	0
<b>21 Καραμανλής Β.</b>	<b>0</b>
<b>11 Πολύζος Σ.</b>	<b>0</b>
12 Τόλα Τζ.	11
22 Ευσταθιάδης Ι.	2
<b>14 Καλανιώτης Γ.</b>	<b>13</b>
77 Κακάβουλας Α.	3 -1

Opponent's shot chart

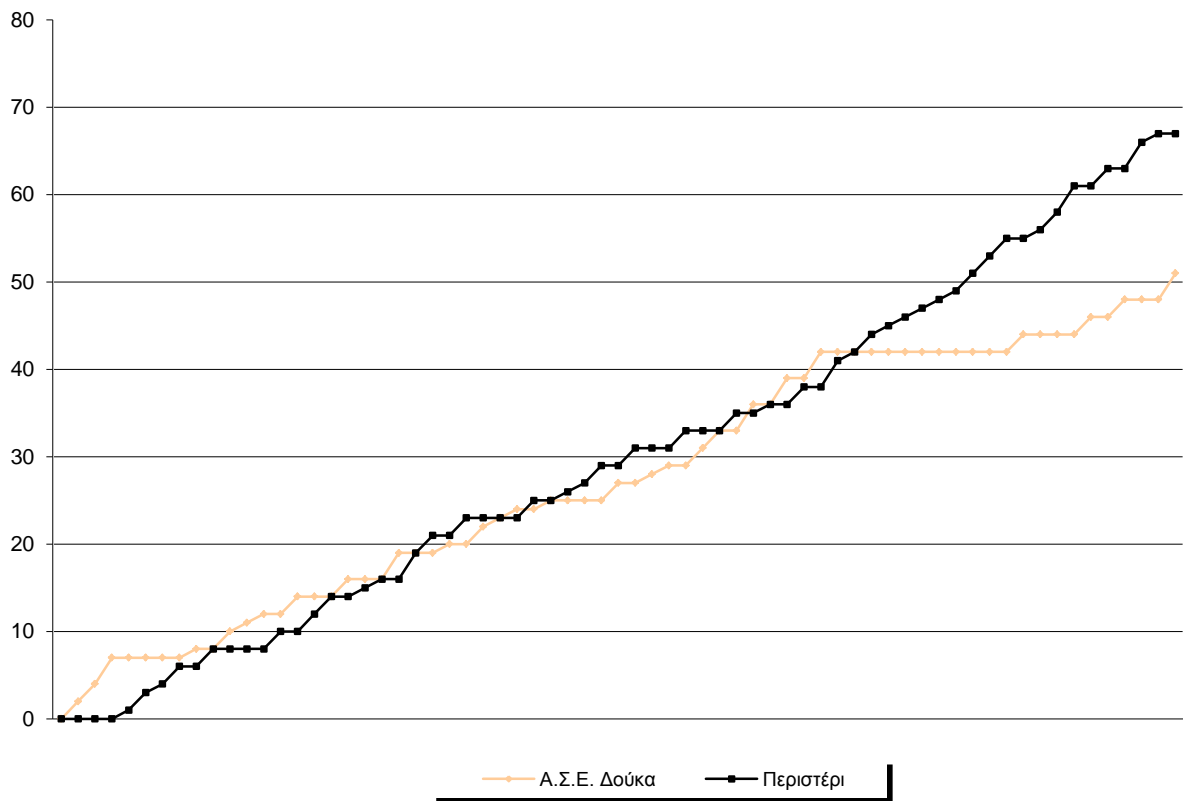


Defense Types Performance

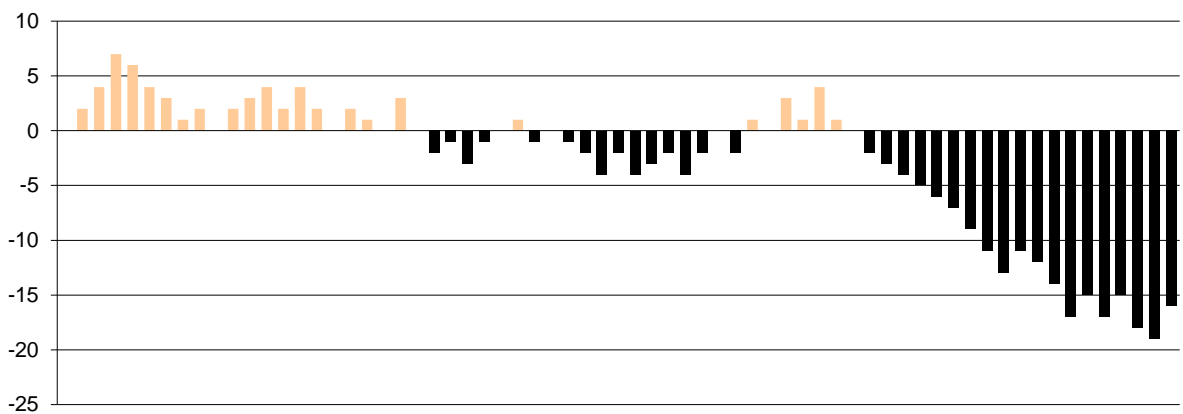


## Graphic Stats

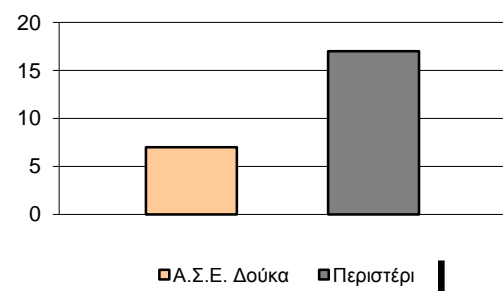
### Score Evolution



### Score Difference



### Largest Scoring Run



### Notes